



Утверждаю
Директор


И.Н. Шатская/
(подпись) ФИО
(М.П.)

Согласовано
Руководитель комитета образования
администрации города Ставрополя


Е.В. Волосовцова/
(подпись) ФИО

Отчет
о результатах деятельности
муниципального учреждения
МБОУ СОШ №1 г. Ставрополя за 2022г.
(наименование учреждения)

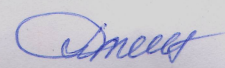
Полное наименование учреждения: Муниципальное общеобразовательное учреждение средняя общеобразовательная школа с углубленным изучением английского языка №1 города Ставрополя

Сокращенное наименование учреждения: МБОУ СОШ №1 г. Ставрополя

Раздел 1. Общие сведения об учреждении

1	Разрешительные документы, на основании которых учреждение осуществляет деятельность:	Номер	Дата выдачи	Срок действия
1.1	Документ, подтверждающий факт внесения сведений в Единый государственный реестр юридических лиц	0038854-04	15.04.1994г.	бессрочно
1.2	Свидетельство о постановке на учет в налоговом органе	0045420	30.08.1999г.	бессрочно
1.3	Лицензия на осуществление образовательной деятельности	Л-035-01217-26/00239126	20.02.2017г.	бессрочно

2	Виды деятельности:
2.1	Основные: ОБЩЕЕ ОБРАЗОВАНИЕ
2.1.1	образовательная деятельность по образовательным программам начального общего образования
2.1.2	образовательная деятельность по образовательным программам основного общего образования
2.1.3	образовательная деятельность по образовательным программам среднего общего



	образования
2.2	Иные: ДОПОЛНИТЕЛЬНОЕ ОБРАЗОВАНИЕ
2.2.1	ДОПОЛНИТЕЛЬНОЕ ОБРАЗОВАНИЕ ДЕТЕЙ И ВЗРОСЛЫХ.

3	Услуги (работы), которые оказываются за плату:	Перечень потребителей данной услуги (работы)	
		предыдущий год	отчетный год
3.1	Подготовка детей к школе	108 чел.	90чел.
3.2	Занятия по дополнительным образовательным услугам	637 чел.	309 чел.

4	Структурные подразделения (за исключением обособленных структурных подразделений (филиалов))	Перечень структурных подразделений	
		предыдущий год	отчетный год

5	Численность в соответствии с утвержденным штатным расписанием учреждения (для бюджетных и автономных учреждений);	Предыдущий год	Отчетный год
	Количество (всего)	165,67	173,95

6	Фактическая численность учреждения	Предыдущий год	Отчетный год
	Количество (всего). Количественный состав по квалификации сотрудников. Причины, приведшие к изменению количества штатных единиц	100	96
6.1	Специалисты административно-управленческого аппарата и подразделения хозяйственного обеспечения учреждения	7	8
6.2	Преподаватели первой категории. Количественный состав увеличился на 1 в связи с увеличением количества 1-х классов и успешным прохождением курсов повышения квалификации 1 преподавателем	16	18
6.3	Преподаватели высшей категории	32	35
7	Количество штатных единиц учреждения, задействованных в осуществлении основных видов деятельности	165,67	137,95

8	Количество штатных единиц учреждения, осуществляющих правовое и кадровое обеспечение, бухгалтерский учет, административно-хозяйственное обеспечение, информационно-техническое обеспечение, делопроизводство	38	36
9	Количество вакантных должностей	0	3
10	Средняя заработная плата сотрудников (руб.), в том числе: руководителей; заместителей руководителей; специалистов	31390,51	36644,24
10.1	Руководители, заместители руководителя	67556,76	83386,14
10.2	Специалисты административно-управленческого аппарата и подразделения хозяйственного обеспечения учреждения	47735,41	51559,58
10.3	Преподаватели первой категории	29655,39	38856,22
10.4	Преподаватели высшей категории	35681,6	41655,31

Раздел 2. Результат деятельности учреждения

		Предыдущий год	Отчетный год
11	Изменение (увеличение, уменьшение) балансовой (остаточной) стоимости нефинансовых активов относительно предыдущего отчетного года (в процентах)	-0,98%	0,09%
12	Общая сумма выставленных требований в возмещение ущерба по недостаткам и хищениям материальных ценностей, денежных средств, а также от порчи материальных ценностей		
13	Изменение (увеличение, уменьшение) дебиторской и кредиторской задолженности учреждения в разрезе поступлений (выплат), предусмотренных Планом финансово-хозяйственной деятельности государственного (муниципального) учреждения (далее - План) относительно предыдущего отчетного года (в процентах) с указанием причин образования просроченной кредиторской задолженности, а также дебиторской задолженности, нереальной к взысканию		
14. Суммы доходов, полученных учреждением от оказания платных услуг (выполнения работ), при осуществлении основных видов деятельности сверх муниципального задания, при осуществлении иных видов деятельности 2090500,36 ✓			
15. Сведения об исполнении муниципального задания на оказание муниципальных услуг			

(выполнение работ) (для бюджетных и автономных учреждений, а также казенных учреждений, которым в соответствии с решением органа, осуществляющего функции и полномочия учредителя, сформировано муниципальное задание 60326140,78 ✓

16. Сведения об оказании государственными учреждениями муниципальных услуг (выполнении работ) (для бюджетных и автономных учреждений, а также казенных учреждений, которым в соответствии с решением органа, осуществляющего функции и полномочия учредителя, сформировано муниципальное задание сверх муниципального задания

17. Сведения об иных видах деятельности (доля объема услуг (работ) в рамках осуществления иных видов деятельности в общем объеме осуществляемых учреждением услуг (работ)

18	Общие суммы прибыли учреждения после налогообложения в отчетном периоде, образовавшейся в связи с оказанием учреждением частично платных и полностью платных услуг (работ), руб.	5067920,97	2090500,36
19	Цены (тарифы) на платные услуги (работы), оказываемые потребителям (в динамике в течение отчетного периода):	138	148
19.1	Социально-педагогическая направленность	105	105
19.2	Культурологическая направленность	127	127
19.3	Научно-техническая направленность	127	127
19.4	Естественно-научная направленность	127	127
19.5	Спортивная направленность	205	254
	Итого: относительно предыдущего отчетного года (в процентах)	83,8%	58,7%
20	Количество потребителей, воспользовавшихся услугами (работами) учреждения:		
	Всего	2031	1679
	в том числе:		
	общеобразовательными	1286	1280
	платными для потребителей	745	399
21	Количество жалоб потребителей: принятые меры по результатам рассмотрения жалоб		


22	Суммы поступлений (с учетом возвратов) в разрезе поступлений, предусмотренных Планом	Плановые поступления (руб.)	Кассовые поступления (руб.)
22.1	Доходы от оказания платных услуг	2090500,36 ✓	2090500,36 ✓
22.2	Государственные субсидии	71613171,29 ✓	71613171,29 ✓

22.3	Иные доходы	226233,09	226233,09
23	Суммы выплат (с учетом восстановленных кассовых выплат) в разрезе выплат, предусмотренных Планом	Плановые выплаты (руб.)	Кассовые выплаты (руб.)
23.1	Заработная плата	41962936,99	41962936,99
23.2	Прочие выплаты	1400,00	1400,00
23.3	Начисления на зарплату	12642692,56	12642692,56
23.4	Услуги связи	105600,00	105600,00
23.5	Транспортные услуги	27600,00	27600,00
23.6	Коммунальные услуги	3384714,51	3384714,51
23.7	Услуги по содержанию имущества	795960,80	795960,80
23.8	Прочие услуги	9102880,57	8165032,14
23.9	Социальное обеспечение	304154,11	304154,11
23.1 0	Прочие расходы	1614359,52	1614359,52
23.1 1	Расходы по приобретению основных средств	5638646,15	2638646,15
23.1 2	Расходы по приобретению материальных запасов	974717,11	974717,11
Итого		76710077,20	72617813,89

Раздел 3. Об использовании имущества, закрепленного за учреждением

24. Общая балансовая (остаточная) стоимость имущества, находящегося у учреждения на праве оперативного управления:

N п/п	Балансовая (остаточная) стоимость имущества (руб.)	На начало года		На конец года	
		Балансовая стоимость	Остаточная стоимость	Балансовая стоимость	Остаточная стоимость
1	Недвижимого имущества	39188931	24719286,06	39188931	24325278,42
1.1	переданного в аренду	28631,28	20226,89	28631,28	19904,49
1.2	переданного в безвозмездное пользование	1440153,38	1017412,72	1440153,38	1001195,90
2	Движимого имущества	25786694,27	4357614,78	32125534,40	4951924,77
2.1	переданного в аренду				
2.2	переданного в безвозмездное	2642494,95	0	2642494,95	0



	пользование				
2.3	арендованного для размещения учреждения				
	Всего:	64975625,27	29076900,84	71314465,40	29277203,19

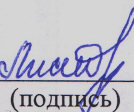
25. Количество и общая площадь объектов недвижимого имущества, находящегося у учреждения на праве оперативного управления:

N п/п	Целевое назначение (использование) объектов недвижимого имущества	Количество объектов недвижимого имущества, находящегося у учреждения на праве оперативного управления		Общая площадь объектов недвижимого имущества, находящегося у учреждения на праве оперативного управления	
		На начало года	На конец года	На начало года	На конец года
1	2				
1	Здания, сооружения	2	2	7332,6	7332,6

26. Общая балансовая стоимость недвижимого имущества, приобретенного в отчетном году, в руб.:

Имущество, приобретенное	Недвижимое имущество	
	На начало года	На конец года
1		
1. Комитетом образования		
2. За счет доходов, полученных учреждением от платных услуг и иной приносящей доход деятельности		

Исполнитель


(подпись)

/ Листровая А.П.
ФИО